


NL

Korte versie van de handleiding: M2 Multi-Tip douche- en toiletstoel.
Bijgesloten handleiding voor gebruik altijd doornemen!

NOODSTOP



In geval van nood kan het elektrische systeem van de stoel uitgeschakeld worden door op de rode knop "Stop" op de handbediening te drukken totdat het piept en twee lampjes oplichten. De noodstop is gedeactiveerd door eenmaal op de noodtoets te drukken.

NOODVERLAGING

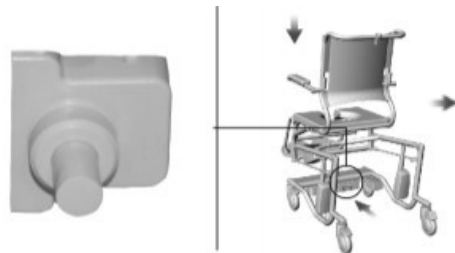


Wanneer de afstandsbediening de stoel niet kan verlagen, houd de knop ingedrukt tot de stoel automatisch wordt verlaagd. Let op: het duurt ong. 5 seconden voordat de stoel wordt verlaagd.



RESETEN SYSTEEM

Wanneer alle lampjes op de handbediening oplichten, kan dit wijzen op een systeem error. Het systeem dient te worden gereset.



Als eerste, druk op de knop "stop" op de handbediening totdat 2 lampjes gaan branden. Vervolgens druk op de noodknop op de achterzijde van de schakelkast totdat de zitting automatisch naar beneden gaat en de rug naar achteren kantelt. De stoel werkt weer. Let op: ongeveer 5 seconden voordat de stoel naar beneden gaat hoor je eerst 5 x een piep.

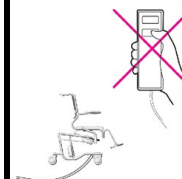
WAARSCHUWING!



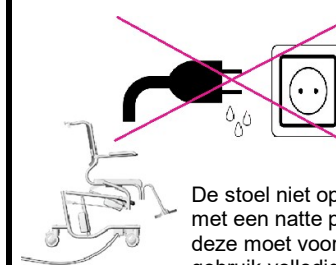
Wanneer de gebruiker zich niet aan de armleuning kan vasthouden, dient men de handen op de schoot te leggen.



Tijdens het opladen, de stoel niet gebruiken onder de douche.



Tijdens het opladen, de afstandsbediening niet gebruiken.



De stoel niet opladen met een natte plug, deze moet voor gebruik volledig droog zijn.

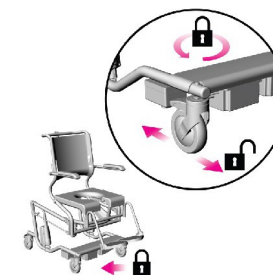


BATTERIJ EN OPLADEN

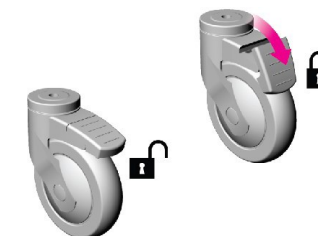
Resterende stroom te controleren bij de symbolen (1, 2, 3) boven aan de handbediening. Bij de symbolen 2 of 1 moet de stoel worden opgeladen. Bij het opladen knippert het stroomsymbool (4) tot de batterij volledig opgeladen is. Let op: de stoel kan niet worden gebruikt tijdens het opladen!

GEBUIK RICHTINGSWIEL / BLOKKEREN WIELEN

De rechtersvoorwiel is een richtingswiel. Wanneer deze geblokkeerd wordt kan de stoel alleen in rechte lijn gaan.



Opmerking: Alle wielen moeten worden geblokkeerd voordat de stoel in hoogte wordt veresteld.



HMN a/s
www.hmn.dk

